


Systeme de touches de raccourci important ,Clavier PC

written by Lilianne | 23 October 2020



Systeme de touches de raccourci important

Ctrl+A. Sélectionner tous

Ctrl+C. Copie

Ctrl+X. Coupe

Ctrl+V. Coller

Ctrl+Z. Annuler

Ctrl+G. Audacieux

Ctrl+U. Souligner

Ctrl+I. Italique

F1. Aide

F2. Renommer L'objet sélectionné

F3. Trouver tous les fichiers

F4. Ouvre le drop-Down de la liste de fichiers dans les boîtes de dialogue

F5. Rafraîchir la fenêtre actuelle

F6. Changement de focus dans Windows explorer

F10. Active les options de la barre de menu

Alt+Tab. Cycles entre applications ouvertes

Alt+F4. Quitter le programme, fermer la fenêtre actuelle

Alt+F6. Basculer entre les fenêtres du programme actuel

Alt+Entrée. Ouvre la boîte de dialogue des propriétés

Alt+Space. Menu du système pour la fenêtre actuelle

Alt +ç. Ouvre des listes de drop-Down dans

les boîtes de dialogue

Retour en arrière. Passer au dossier parent

Ctrl+Esc. Ouvre le menu de démarrage

Ctrl+Alt+Suppr. Ouvre le gestionnaire de tâches, redémarre l'ordinateur

Ctrl+Tab. Déplacez-vous à travers les onglets de propriété

Ctrl+Shift+Drag. Créer un raccourci (aussi un clic droit, glisser)

Ctrl+Drag. Copier le fichier

Ces. Annuler la dernière fonction

Quart de travail. Appuyez / maintenez le poste, insérez le CD-Rom pour contourner l'auto-Play

Shift+Drag. Déplacer le fichier

Maj+F10.. Ouvre le menu contextuel (même que le clic droit)

Maj+Suppr. Effacement complet supprimer (contourner la poubelle de recyclage)

Lettre de alt+underlined. Ouvre le menu correspondant

RACCOURCIS CLAVIER PC

Contrôle du curseur de document

À la maison. Au début de la ligne ou à l'extrême gauche du champ ou de l'écran

Fin. À la fin de la ligne, ou à l'extrême droite du champ ou de l'écran

Ctrl+Début. Au sommet

Ctrl+End. Au fond

Page up. Déplace le document ou la boîte de dialogue sur une page

Page en bas. Déplace le document ou la boîte de dialogue en bas d'une page

Les clés de la flèche. ... Déplacez-vous dans les documents, les boîtes de dialogue, etc.

Ctrl+ >. Prochain mot

Ctrl+Shift+ >. Sélectionne Le mot

Contrôle de l'arbre de Windows explorer

Clavier numérique *. ... Agrandir tout sous la sélection actuelle

Clavier numérique +. ... Élargit la sélection actuelle

Clavier numérique -. ... Effondre la sélection actuelle

.. Développez la sélection actuelle ou allez au premier enfant

%. Effondrement de la sélection actuelle ou allez chez parent

Personnages spéciaux

" ouverture de la citation unique. ... Alt 0145

" fermeture de la citation unique. Alt 0146

" ouverture de la double citation. ... Alt 0147

" fermeture de la double citation. Alt 0148

– un tableau de bord. Tout 0150

– à dash. Alt 0151
... Ellipse. Alt 0133
• Balle. Alt 0149
® marque d'inscription. ... Alt 0174
© droit d'auteur. ... Alt 0169
™ marque de commerce. Alt 0153
° symbole de degré. ... Alt 0176
Signe de centimes. ... Alt 0162
1 □ 4. ... Alt 0188
1 □ 2. ... Alt 0189
3 □ 4. ... Alt 0190

RACCOURCIS CLAVIER PC

En train de créer des images uniques dans un monde uniforme !
En train de créer des images uniques dans un monde uniforme !

Ouais. Alt 0233

Ouais. Alt 0201

Ñ. Alt 0241

÷. ... Alt 0247

Options de menu de fichier dans le programme actuel

Alt + e modifier les options dans le programme actuel

F1 aide universelle (pour tous les programmes)

Ctrl + un select tout le texte

Ctrl + x coupe de l'article sélectionné

MAJ + del cut item sélectionné

Ctrl + c copier l'article sélectionné

Ctrl + ins copier l'article sélectionné

Ctrl + v coller

Shift + ins coller

À la maison, allez au début de la ligne actuelle

Ctrl + home aller au début du document

Fin aller à la fin de la ligne actuelle

Ctrl + fin aller à la fin du document

MAJ + mise à jour à la maison de la position actuelle au début de la ligne

MAJ + fin mise en avant de la position actuelle jusqu'à la fin de la ligne

Ctrl + f déplace un mot à gauche à la fois

Ctrl + g déplace un mot à la droite à la fois

Les clés de raccourci Microsoft ® Windows ®

Alt + onglet switch entre les applications ouvertes

Alt +

Shift + onglet

Basculer à l'envers entre ouvert

Applications

Alt + impression

Écran

Créer une photo d'écran pour le programme actuel

Ctrl + Alt + Del Reboot / Windows ® Gestionnaire de tâches

Ctrl + ESC apporte le menu de départ

Alt + ESC Switch entre les applications dans la barre des tâches

F2 renommer l'icône sélectionnée

F3 commence à trouver depuis le bureau

F4 ouvre la sélection de drive lors de la navigation

Contenu de rafraîchissement f5

Alt + F4 fermeture du programme ouvert

Ctrl + F4 fermeture de la fenêtre dans le programme

Ctrl + plus

Clé

Ajuster automatiquement les largeurs de toutes les colonnes

Dans Windows explorer

Alt + entrez la fenêtre des propriétés ouvertes de l'icône sélectionnée

Ou programme

Shift + F10 simuler un clic droit sur un article sélectionné

MAJ + del supprimer les programmes / fichiers en permanence

Changement de garde

Pendant le démarrage

Les fichiers du système de sécurité de démarrage ou de

contournement

Changement de garde

Pendant le démarrage

Lors de la mise en place d'un CD Audio, vous pourrez prévenir

Lecteur CD de jouer

Raccourcis winkey

Winkey + d apporte le bureau au sommet des autres fenêtres

Winkey + m minimise toutes les fenêtres

Winkey +

Shift + m

Annuler le minimiser fait par winkey + m

Et Winkey + d

Winkey + e ouvert Microsoft Explorer

Winkey + TAB CYCLE à travers des programmes ouverts sur la barre des tâches

Winkey + f afficher la fonctionnalité de recherche / recherche windows ®

Winkey +

Ctrl + f

Afficher la fenêtre de recherche d'ordinateurs

Winkey + F1 afficher l'aide Microsoft ® Windows ®

Winkey + R ouvre la fenêtre de course

Winkey +

Pause / pause

Ouvrez la fenêtre des propriétés du système

Winkey + u open utilitaire manager

Winkey + l verrouille l'ordinateur (Windows Xp ® & plus tard)

Outlook ® raccourcis clavier

Alt + s envoyez l'e-mail

Ctrl + c copie texte sélectionné

Ctrl + x coupe le texte sélectionné

Ctrl + p boîte de dialogue d'impression ouverte

Ctrl + k nom complet / e-mail tapé dans la barre d'adresse

Ctrl + b audacieuse sélection mise en évidence

Ctrl + I Italicize sélection mise en avant

Ctrl + u souligne la sélection mise en avant

Ctrl + R réponse à un e-mail

Ctrl + F en avant un e-mail

Ctrl + n crée un nouvel e-mail

Ctrl + shift + a créer un nouveau rendez-vous à votre calendrier

Ctrl + shift + o ouvre la boîte d'envoi

Ctrl + shift + J'ouvre la boîte de réception

Ctrl + shift + k ajouter une nouvelle tâche

Ctrl + shift + c crée un nouveau contact

Ctrl + maj+ j crée une nouvelle entrée de journal

Mot ® raccourcis clés

Ctrl + un sélectionner tous les contenus de la page

Ctrl + b audacieuse sélection mise en évidence

Ctrl + c copie texte sélectionné

Ctrl + x coupe le texte sélectionné

Ctrl + n ouvert nouveau / document blanc

Ctrl + o options ouvertes

Ctrl + p ouvre la fenêtre d'impression

Ctrl + F Open trouver boîte

Ctrl + I Italicize sélection mise en avant

Ctrl + k insérer le lien

Ctrl + u souligne la sélection mise en avant

Ctrl + v coller

Ctrl + y refaire la dernière action exécutée

Ctrl + Z annuler la dernière action

Ctrl + g trouve et remplace les options

Ctrl + h trouver et remplacer les options

Ctrl + j justifie l'alignement du paragraphe


Ctrl + l aligner le texte ou la ligne sélectionné sur la gauche


Ctrl + q aligner le paragraphe sélectionné sur la gauche


Ctrl + e alignement sélectionné

Changement injecteur gaz , M5 chauffe-eau Electronique 10l

written by Lilianne | 23 October 2020







Picture5 Mbsm Dot Pro : www.mbsm.pro

-
-
-
-
-
-
-
-
-
-
-

Changement injecteur gaz , M5 chauffe-eau Electronique 10l