

# Mbsm.pro , VRV (Variable Réfrigérant Volume), الدليل الشامل في نظام التكييف ف-ر-ف

written by Jamila | 6 October 2018

الدليل الشامل في نظام Mbsm.pro , VRV (Variable Réfrigérant Volume), التكييف ف-ر-ف

## الدليل الشامل في نظام الـ VRV

نبدأ نبذة عن نظام الـ VRV SYSTEM .. ونبدأ بتاريخ ومسيره هذا النظام ..  
بدأ هذا النظام لأول مره في اليابان من اكتشافات وتطوير شركة DAIKIN عام 1982 وكانت شركة DAIKIN اول شركة تنتج ضاغط من نوع single-screw وهذا هو اساس واعتماد هذا النظام وهو ضاغط screw ثم بدأت الشركات الكبرى الاخرى بتقليد هذا النظام وبشكل مشابه بعد انتشار تكنولوجيا هذا الضاغط .. ولكن تم تغيير بعض الاسماء للنظام مثلا بعض الشركات اطلقت على هذا النظام الجديد اسم VRF بدلا من VRV لهذا اذا وجدت بعض الشركات تسميه VRF فهذا بسبب عدم محاوله جعل المستهلك او السوق يظن ان هذا هو نفس الانتاج الياباني فقط لا اكثر ولا اقل وهو نفس النظام في كل مكان ونفس التكنولوجيا اينما كنت ولو اختلف الاسم كما قلنا ..  
على العموم هذا النظام بسيط جدا ولا يختلف عن السبلت العادي الا ببعض الاضافات التي جعلت منه اعقد من السبلت قليلا واكثر سعه واكثر كفاءه ..  
وساقوم انشاء الله بشرح اكثر دقه ومفصل عن هذا النظام وها مجرد نبذه عن تاريخ بدايه هذا النظام ..  
اساس فكره واعتماد هذا النظام  
وهو مايسمى BC CONTROLER ..



وهو ما يسمى BC CONTROLER ..

ماهم ال BC CONTROLER .. هو عبارة عن كترول متكون من صمامات تعمل بسيطره DC تقوم بتقسيم الفريون والسيطره على توجيه التبريد او التدفئه HOT GAS الى الوحدات الداخليه من حيث ارسال الفريون البارد او الغاز الحار الى الوحده الداخليه .. وهذا هو الفرق بين هذا النظام والاجهزه القديمه حيث وجود ال BC CONTROLER وفر الكثير من جهد الضاغط والجميل انك عن طريق الكترولر تستطيع ارسال الغاز الحار الى مكان وفي نفس الوقت تستطيع ارسال التبريد الى غرفه اخرى دون الحاجه الى عكس دوره غاز كل المنصومه .. لنفترض ان شخص في الغرفه A يشعر بالحر .. هذا الشخص له الثرموستات الخاص به في غرفته تسيطر على حراره غرفته فقط ..

ولنفترض ان شخص اخر في الغرفه B يشعر بالبرد يستطيع هذا الشخص عكس دوره التبريد الى تدفئه لغرفته فقط عن طريق عكس دوره الغاز الى تبريد عن طريق الثرموستات الخاص بغرفته .. وذلك بعكس صمام السيطره الخاص بالغرفه B والموجود في ال BC CONTROLER .. مع بقاء باقي النظام يعمل بالشكل الطبيعي وكل غرفه تتحكم بالحراره المرغوب بها حسب الحاجه من ناحيه تدفئه او تبريد وكما بينا .. ودون الحاجه الى تحويل كل النظام الى تدفئه او تبريد فقط ..

دعوني ارفق بعض الصور للتوضيح فقط ولايصال الفكره اولا ولازال هناك الكثير للشرح عن هذا النظام

الرائع .. اقص ال BC CONTROLER وارجو طرح الاسئله وساكمم الكلام حول ال BC

CONTROLER قريبا بعد اعطيكم اخذ فكره من خلال الصور وطرح الاسئله انشاء الله .. على فكره

انابيب القطعه الخارجيه ( الدفع والراجع ) تاتي الى الكترولير مباشره وليس الى القطعه الداخليه مباشر كما

في نظام السبلت القديم والانابيب القادمه من القطعه الخارجيه الى النبي سي كترولير تكون من نوع خاص ..

يسمى انابيب نحاس صلب وليس نحاس طري كالعاده في باقي السبلات وهذه نقطه مهمه للعلم ..

ومن ال BC CONTROLER يخرج لكل قطعه داخليه انبوب دفع واخر راجع يعود لل BC

CONTROLER وليس للقطعه الخارجيه .. كما هو معروف في الانظمه القديمه



PictureS Mbsm Dot Pro : www.mbsm.pro

Manuel complet dans le système VRV

Nous commençons avec une description du système VRV SYSTEM ..

et commençons la date et le chemin de ce système ..

Ce système a vu le jour au Japon après les découvertes et le développement de DAIKIN en 1982.

DAIKIN a été la première société à produire un compresseur à vis unique, à la base de ce système,

qui est un compresseur à vis, puis d'autres grandes entreprises ont commencé à imiter ce système.

Certains noms du système ont été modifiés, par exemple, certaines sociétés ont lancé ce

nouveau système VRF au lieu de VRV, car si certaines entreprises l'appellent VRF,

c'est parce qu'elles ne cherchent pas à faire croire au

consommateur ou

au marché qu'il s'agit de la même production japonaise. Chaque lieu et la même technologie, où que je sois, même si le nom était différent, comme nous l'avions dit.

Dans l'ensemble, ce système est très simple et ne diffère pas des méthodes ordinaires, à l'exception de certains des ajouts qui le rendaient plus compliqué d'un peu plus facile, plus efficace et plus efficace.

Je vais installer Dieu pour expliquer plus précisément et plus en détail ce système et

voici juste un bref historique du début de ce système.

La base de l'idée et de l'adoption de ce système

Le soi-disant BC CONTROLER ..

BC CONTROLER est une unité de contrôle composée de vannes à commande CC qui divisent le fréon et contrôlent l'acheminement du gaz

chaud aux unités internes en termes d'envoi de fréon froid ou de lanceur

à chaud à l'unité interne. C'est la différence entre ce système et les dispositifs.

Le BC CONTROLER dispose de beaucoup de puissance de compression et vous pouvez envoyer

le gaz chaud dans un lieu tout en envoyant le réfrigérant dans une autre pièce sans avoir

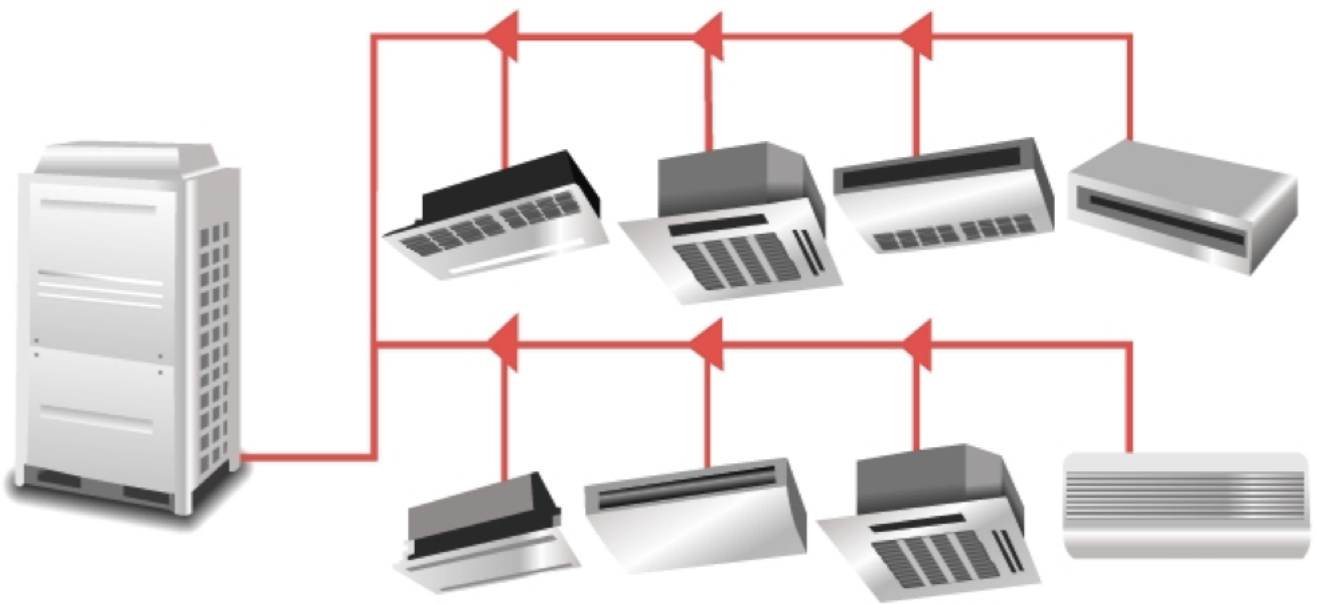
à inverser le cycle complet du gaz. Supposons qu'une personne dans la pièce A ait chaud.

Cette personne a son propre thermostat dans sa chambre contrôlée par le libre Voir seulement

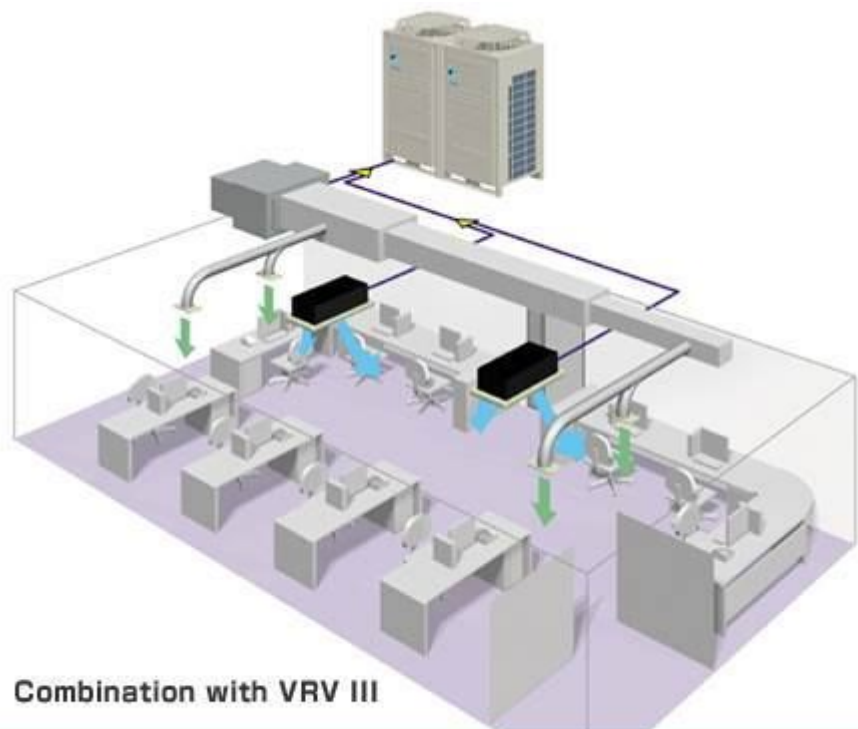
sa chambre ..



PictureS Mbsm Dot Pro : [www.mbsm.pro](http://www.mbsm.pro)

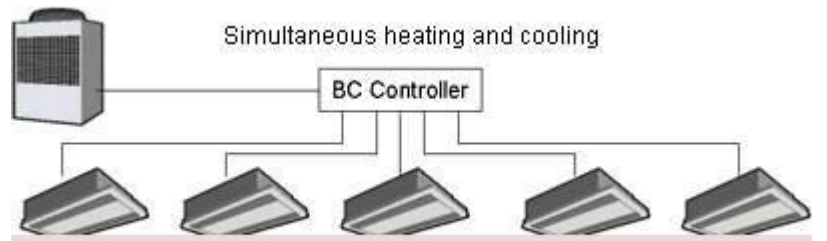


PictureS Mbsm Dot Pro : [www.mbsm.pro](http://www.mbsm.pro)



**Combination with VRV III**

PictureS Mbsm Dot Pro : [www.mbsm.pro](http://www.mbsm.pro)



PictureS Mbsm Dot Pro : [www.mbsm.pro](http://www.mbsm.pro)